

Manual de acceso a los servicios de CaminsFILES para equipos Linux

Este manual explica el procedimiento a seguir para conectar las unidades de red e impresoras del servicio caminsFILES en equipos Linux.

Requisitos

Los requisitos para poder conectar con los servicios de CaminsFILES siguiendo este manual son:

- Disponer de una cuenta con acceso habilitado a DominiCamins, habitualmente en formato *nombre.apellido* y con la misma contraseña de UPC.
- Estar conectado a la **red local de la UPC**, a la red inalámbrica **Eduroam de la UPC** o mediante **acceso remoto a través del servicio UPCLink** (<http://upcnet.upc.edu/serveis/entorn-de-treball/acces-a-internet-i-a-la-xarxa-upc/acces-a-la-xarxa-upc-1/upclink>).
- Disponer de sistema operativo OSX 10.4 (Tiger) o superior.

Procedimiento de configuración

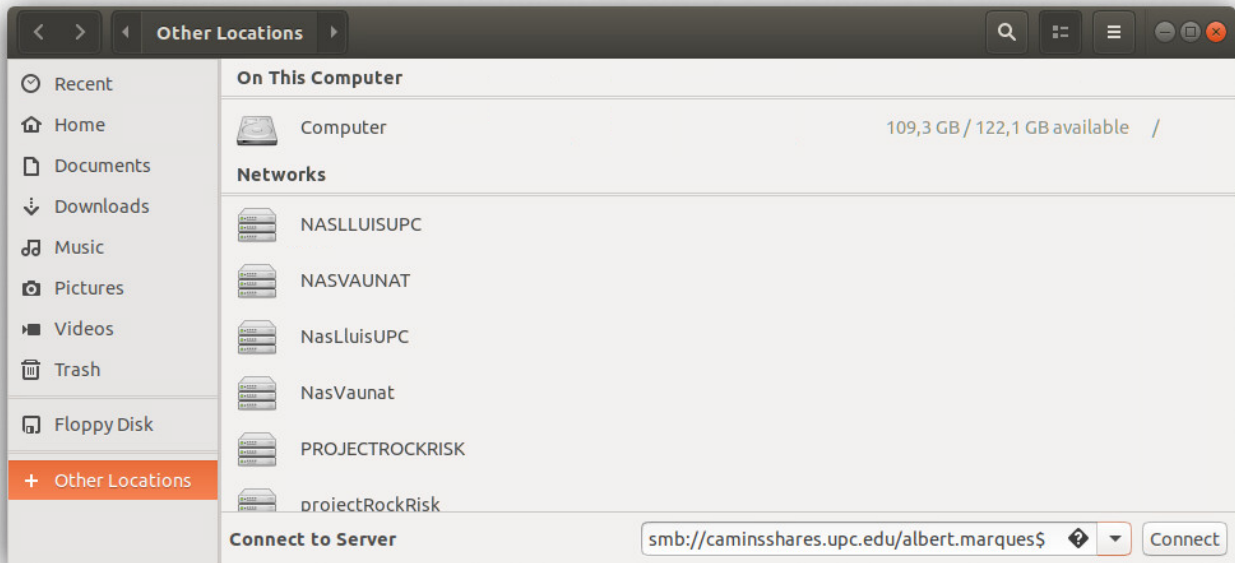
1-. Conexión con la unidad personal

Cada usuario de DominiCamins dispone de una unidad personal en red. Esta unidad aparece habitualmente como unidad P: en las estaciones de trabajo Windows conectadas a DominiCamins.

Desde el gestor de ficheros de Linux deberemos buscar la opción de conectar a una unidad de red, y establecer conexión con el siguiente recurso de red:

```
smb://caminsshares.upc.edu/nombre.apellido$
```

En el caso de una estación Linux con Ubuntu, los pasos a seguir son, desde el gestor de ficheros clicar en + *Other Locations*, donde introduciremos la ruta completa de la carpeta y clicar en *Connect*, como se puede ver en la imagen:

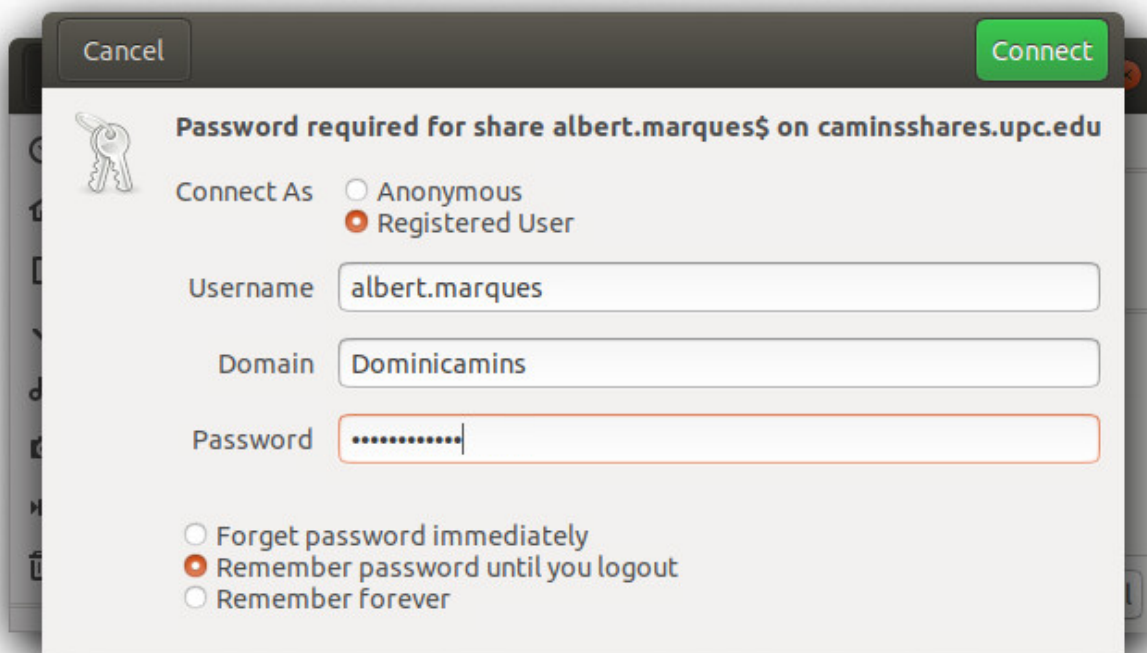


Después nos pedirá las credenciales de usuario, que son:

Usuario: nombre.apellido (correspondiente al nombre de usuario de la cuenta UPC)

Dominio: Dominicamins

Contraseña: la misma que en la cuenta UPC



Una vez introducidas correctamente se habilitará el acceso a la unidad de red.

2-. Conexión de la unidad de grupo

El procedimiento para conectar las unidades de grupo es exactamente el mismo que con las unidades personales, usando las siguientes direcciones de la unidad:

Para el personal de la UTGAC:

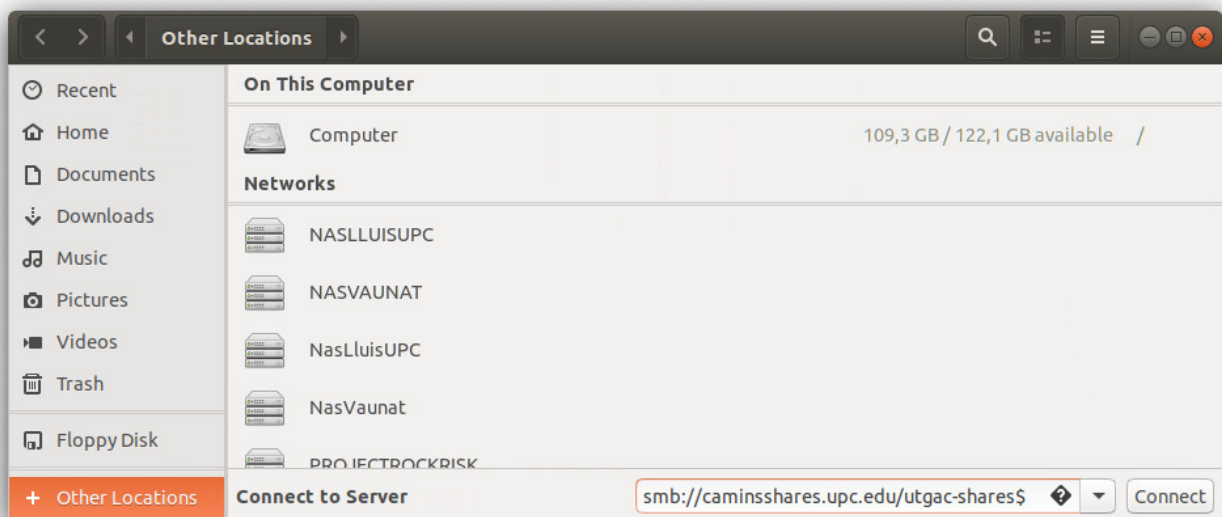
```
smb://caminsshares.upc.edu/utgac-shares$
```

Para el personal del DECA:

```
smb://decashares.upc.edu/deca-shares$/Seccion
```

donde *Seccion* es el acrónimo de la sección del DECA a la que se pertenezca (por ejemplo: `smb://caminsshares.upc.edu/deca-shares$/TEMC` para la sección de Construcción).

En la siguiente imagen se puede ver, a modo de ejemplo, la conexión con la unidad de grupo de la UTGAC:



[manual](#), [dominicamins](#), [linux](#), [public](#)

From:
<https://wiki.caminstech.upc.edu/> - CaminsTECH Wiki

Permanent link:
https://wiki.caminstech.upc.edu/doku.php?id=public:manual_acceso_caminsfiles_linux&rev=1519284327

Last update: 2018/02/22 08:25

